

First Baccarac

釣り人：神奈川県/磯崎直平

釣り場：メキシコ/シナロア州

期間：2025年2月9日（日）～16日（日）

釣果：バス/最大サイズ63cm・8.4lb

数えきれないほど、多分200匹以上



念願のバカラックへ！昨年末に急遽、バッシンヘブンの小松さんから同行ツアーがあと一人か二人で開催されると御連絡をいただきすぐに相棒に相談、二つ返事で行くというので決行しました。正直初めてだったので、どんな物を持っていったらよいか非常に迷いましたし、調べても釣果の報告はありますが、持ち物や現地の様子がわかる記事が少なくて・・・
なので同じように行ってみたいけど何が必要かわからない方達のお役に立てるよう釣果報告よりも現地の様子や持ち物について報告させていただきます。

行程表（各詳細はあとのページで）

- 1, 9日（日）成田第一ターミナル FカウンターにAM8：00到着
小松さん・同行者1名と合流
- 2, 9日（日）アエロメヒコAM057便 AM11：50分発⇒メキシコシティ
ターミナル2にAM9：10分到着 12h30分のフライト
- 3, 国内線乗り換えのため6h30分の待機時間
- 4, アエロメヒコ AM2132便 メキシコシティー PM3：50発
PM5：21分ロスモチス空港に到着
- 5, 迎いのタクシーでフェデレーションロッジに出発！
- 6, ロッジに到着後夕食を食べて初日の朝に向けて準備開始
- 7, 10日（月）～14日11時まで釣行！！
- 8, 14日（金）午後から専用車でロスモチスへ！
- 9, 14日（金）アエロメヒコ AM-2133便 PM6：8分発
メキシコシティーへPM9：20分到着
- 10, アエロメヒコ AM058便 PM11：45分発成田へ
- 11, 日付変更線を超え成田に16日（日）AM6：20分到着
フライト時間14h55分



行程詳細

1, 成田

前年フロリダにデルタで渡航したのでAMEXのデルタゴールドを所持していました。アエロメヒコはデルタと同じスカイチームなのでファーストラックを利用し全く並ばずチェックイン！しかもダメ元で小松さんのバズーカを私の荷物で預けたら追加料金なし！

小松さん曰く、いつもは係員のさじ加減で有料か無料かが決まるらしいというので試してみましたラッキー！！

出発までの時間もデルタゴールドは初年度エリートプラスなのでNARITA PREMIER LOUNGEに入室できてアルコールとカップヌードルをいただき時間を上手に使えて大満足



スト



北第一サテライト
NARITA PREMIER LOUNGE

空いていて最高でした



最初の機内食、味はまーまー
日本人向けに日本語のメニューボードを見せてくれます

2, MEX到着・3, 国内線乗り換え・4, ロスモチス到着



成田でフライングホヌ




到着前の日の出
あと少しで到着



標高2240mの大都市



到着後、まだ元気




アエロメヒコ
プレミアラウンジ
で2時間以上暇つ
ぶし

アルコールは良か
ったけど、食べ物
は×



国内線
エンブラエル
2時間ちょい
遠いなー



ロスモチス空港到着

5, ロスモチス⇒バスフェデレーションロッジ



往路はタクシーでした




荷物は無事すべて届きました
—安心



ライター没収された方が、ライター購入

空港から約2時間のドライブなのですが、これがめっちゃ怖い
真っ暗な道を平均100kmの速度で移動（一般道）
舗装も悪いし、路肩の照明も一切ない、信号は帰りに気が付いた
1個だけ!!! メキシコ人は目がよいのか？
周りの車もめっちゃ飛ばす!!!
日本からの移動時間28時間くらいかかった



食堂のはく製? テンションあがる～



到着時の夕飯! 素晴らしくおいしい! 食事は大満足

6, 初日に向け準備開始



皆さん気がかりのお部屋はこんな感じ
私たちの部屋はサービスベットがあり
三人まで宿泊できるので少しひろめ



トイレはペーパーを流せません
横のごみ箱に



大事なシャワー！

お湯が出るまで時間がかかったが何とか
水量も思いのほかGOOD
次回は、折り畳み洗面器があると良いと思
いました



私は6本持ち込み・すべてパックロッドです
スーツケース2個で対応しました
最初だから何をもっていったよいか悩みましたが
すべてのルアーはフック・リングを強いものに交換
だけはしました

部屋にはエアコンがあります。到着日の夜はそんなに寒く感じ
なかったですが次の日の夜から少し寒くなり明け方が一番寒い

寝巻はないので、持参しましたが私はバクネの夏用長袖・長ズ
ボンでちょうどよかったです

半袖は寒いと思いますが、小松さんは大丈夫らしい・・・
ちなみにアメニティーは石鹸・シャンプー（パックだけ）



アルコール含む
ドリンク類はすべてFREE

めちゃウマ食事



テキーラいただきました！



小松さんと、女中頭のメリンダ？
彼女に言えばなんとかなるらしい（^-^）

お洗濯も、朝出しておけばシエスタのころ
には綺麗に畳まれてお部屋の中に
ありがてー（チップは5\$くらい）

7, ひたすら釣り



この車でロッジと桟橋
を送迎してくれます




皆でギュウギュウ詰め




朝5時にはメリンダがコーヒーをもってお越しにきてくれます
時差ボケで初日は3時には起きちゃいましたが、6時過ぎには
朝食を食べて出発！初日はこのくらいの明るさでしたが、釣り人のサガが
徐々に早くなり、最終日はアメリカの団体がいたので真っ暗なうちに桟橋へ



こんなハプニングが、落下寸前！



バカラック初バス
はパルスコード
(ポッパーで)



初日のガイドはヨバンニ、結局私は3回彼のガイドになりましたが
今回の釣行で10lbには行きませんでした8.4lbを筆頭に4匹すべて
彼のガイドでした
ひげが似合うお調子者です(^^)

2月10日 初日

朝はポッパーがやりたいとオーダー
日が昇ると暑くなりだし、魚も下がります
午前中はディープクランク・ジャークベイトでの釣行がメイン



初日のグランデサイズ
8.42lb




一緒にいった相
棒の初バカラッ
クフィッシュ!



魚の様子をつりな
がらチェックして
いるらしい

2月11日 二日目

二日目のガイドはサウル！ニヒルなイケオジ
寡黙な男



朝一入った場所が大当たり、ポッパーで釣れまくった！一投目で釣れ、その後も連チャン、日本では味わったことがないTOPカーニバルでした！



この日、相方に10lb
バスが降臨！！デカー。
ガイドもチップをもらえ
るから寡黙な男がこの笑
顔（^^）

後日サウールの秘密が・・・



メキシコの釣りは明け方から12時少し前まで釣りをしてシエスタ（昼休憩）

ロッジに戻ると最高に美味しいマルゲリーターがお出迎えしてくれます

おいすぎて写真を撮り忘れてしまって・・・

帰国日まで数十杯は呑んだ！

午後も釣れまくり、何匹釣ったかもわかりません

2月12日 三日目



ジャークベイトに2匹
釣ったのは私ですが写真を
撮るために持ってもらいました

この日は私一人でサウール
残念ながら昨日とは一変、午前中は皆苦しい展開
に、多分初日から徐々に朝の気温が下がったこと
と、大潮も重なったからかな？

午後は復調し始めて、ジャークベイト・普段使わ
ないワームで数は連れましたがサイズがイマイチ

イマイチというけれど、50cm未満は皆、チキ
ータ扱いでオートリリース！写真も撮る暇なし
自分も段々ぼけてきて、チキータチキータ！

まーまーチキータ！！

とグランデ以外は眼中なし・・・・・・・・

日本では考えられない（^^）

12日、相棒は小松さんと同船
ガイドは地形オタク?のプロフェ
ッサー（名前忘れてしまった）



ディープレック



アメリカンルアーで



ヴァルナ

なぜか、ルドラではなくヴァルナが好調
私もヴァルナのアイスシャッドで釣りまく
ったがあえなくロスト

今回のツアーは、一人の日を小松さんが作ってくれて小松さんも
釣りしながら写真や動画を撮影してくれました
彼ぐらいの達人になると、ただ釣るだけでは飽き足らず課題を決
めてひたすら投げまくるという修行を自己にかしています

2月13日 四日目
この日は小松さんとペアで出船
ガイドはヨハンニ!



この日も、めっちゃ釣れたー




コイケマグナムをあげたら、こんな釣れるか？
みたいな表情だったけど一撃で釣ってるし

その後は自分の髭と一緒にモシャモシャと大喜び



小松さん、栈橋でこそそそしていると思ったらメタルでちゃっかり



シーガチャンネルで吉田さんをガイドしたヘススがいたので一緒にパチリ

2月14日 五日目 最終日

この日は三度、相方とヨバンニでGO




この日も私はジャークベイト一本やり

4. 5日の釣行で10lbはでません
でしたがサイズは自己記録の63cm
重量8.42MAX

バカラック最高!






おまけ

ヨバンニありがとう！
No.1ガイドだよ・モシャモシャ

帰国



フェデレーションロッジ



バクラト村いりぐちにて



帰路は、フェデレーションラッピングのバスで
めっちゃ飛ばすのは一緒・・・

持って行ったもの・次回持っていきたいもの
いらなかったもの

参考までに・・・

パッケージ全体



スーツケース2個

リュック*1

貴重品用ボディーバック



ロッド6本
ライジャケ



ハードルアー
ワームフック各1



ワーム・リールケース
お土産のキットカット



スペアフック

その他

サンダル

防寒着・寝巻（長袖）

石鹸（私は無香料で洗髪からい1つで）

歯磨きセット

スペアライン

ラインリムーバー

高速リサイクラー

PEにシュ

虫よけ

おしりナップ

携帯ウォシュレット（日本人のお尻はもはやワなんです）

レジ袋（何かと便利）

がまかつの重量計（必須です）

いらなかったもの

湯沸かし（日本茶飲もうと）Beer・マルガリータ・水
しか飲まなかった
カップヌードル・飯がおいしくて全くいらなかった

微妙なもの

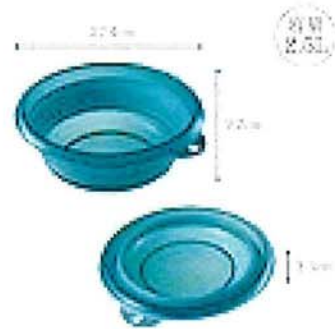
ポケットWiFi 電波がロッジの手前のむらまでしかない
私は個人的にポケモンGOをやっていてメキシコ限定をGETできると内心
喜んでいたのですが、ロッジに電波がなくジム・ポケストップもなしで
あえなく・・・
往復の街中・メキシコシティにはたくさんいたので遊べましたが

ロッジのWiFi状況

電話が繋がらない僻地です、ロッジのWiFiは以前より格段によくなって
いるらしいですが、部屋ではイマイチ
ファイルを送ったり、認証が必要なページは外にでるか
食堂ならばつながります
ちなみにスペイン語でコミュニケーションとりたくてポケトーク
もっていきましたが電波なく玉砕



次回持っていくもの



メジャーボード（KSクラフトさんの製品がお勧め）

絶対必要！

現地ガイドは長さを気にしないので、測るものがありません

折り畳み洗面器

撮影機材

同行者はプロの方がいてDJIのアクションカメラがよいとおっしゃっていました
日本のガイドさんと違い、写真の撮り方がイマイチと思います
次回は、オスモモバイル等でセルフ撮影を考えています

最後に・・・

長い遠征報告最後までみてくださった方、
ありがとうございました



マルゲリータの写真ありました、フ
ローズンで最高においしいですよ

お金もかかるし、仕事も休まなければならないし、どうしようと
迷っている方、ぜひ行ってください！

人生100年時代と言いますが、移動に28時間なんて健康なうちしか
絶対いけません！

私はコロナで懲りたので、行きたいときに行ってしまうあとは何とかなる
と行っちゃいました

ですが、後悔は全くしていませんし釣り以外にも現地スタッフの陽気さ
USAからの御客さん、皆釣りが好きで楽しいでいるのが最高です

日本ではサイズは出る可能性があるかもですが、この空気感はメキシコでないと味わう
ことができないと思います！

小松さんが、行く前に言っていましたでしたが皆さん最初は一生に一回といってくるんですが
帰るころには・・・

はい、その通りです少なくとも私は2027年2月に必ず行きます
元気なら

今回のフェイバリットルアーは

HMKL スティズカスタム スーパーアヤヤ

これで100本以上・グランデ4本を仕留めました
最後はフロントフックがぶっ壊れて使えなくなりました
がもう一つ持っていた別カラーを大阪のオバ
チャン仕様で

ケイムラペンとチャートの染料で化粧し、
大阪のアヤヤで最大サイズを
あげることができましたWWW

Special Thanks HMKL

Special Thanks Bassinheaven

